



SIR WILLIAM RAMSAY SCHOOL

Español

Extension Homework Booklet

Listos 1, Módulo 5: Mi pueblo

By the end of this unit, I will be able to...

- ✓ **Use the verb “ir” and the preposition “a” to say where I am going.**
- ✓ **Use commands to give directions.**
- ✓ **Use prepositions to say where something is.**
- ✓ **Use adjectives and “hay” to describe a town.**
- ✓ **Say what the weather is like.**

nombre: _____

profesora: _____

I can...



- ask someone where he/she is going in a town*
- say where I am going in a town*
- ask for directions*
- give directions*
- say where places are in a town*
- ask and say how near or far a place is*
- say what my town is like*
- say where my town is*
- say what there is in my town*
- talk about the weather*
- say what the weather is like in different seasons*

Vocabulario



La ciudad The town

el aeropuerto	airport
el café de Internet	Internet cafe
la calle ...	street
la capital	capital
la catedral	cathedral
el centro comercial	shopping centre
el cine	cinema
la estación de autobuses	bus station
la estación de servicio	petrol station
la estación de trenes/ de RENFE	train station
el estadio	stadium
el hospital	hospital
el instituto	school
el mercado	market
la oficina de turismo	tourist office
el parque	park
la piscina	swimming pool
la playa	beach
la plaza	square
la plaza de toros	bullring
la Plaza Mayor	main square
el polideportivo	sports centre
el puente	bridge
el río	river
la tienda (de regalos)	(gift) shop

¿Adónde vas? Where are you going?

Voy ...	I'm going ...
Va ...	He/She/It is going,
Van ...	They are going ...
Vamos ...	We're going ...
Voy a la estación de trenes/la playa/...	I'm going to the train station/the beach/...
Voy al centro comercial/ cine/...	I'm going to the shopping centre/ the cinema/...

¿Adónde va? Where is he/she/it
going?

¿Adónde van? Where are they going?

¡Hasta luego! See you soon!

Oye Listen

Pues ... Well ...

¡Qué bien! How nice!

¿Y tú? And you?

Las direcciones Directions

a la derecha	to the right
a la izquierda	to the left
(Sigue) todo recto/ todo derecho.	(Continue) straight on.
¿Por dónde se va (a la turismo)? office)?	Which way is it (to the tourist
¿Dónde está ...?	Where is ...?
Toma ...	Take ...

la primera a la izquierda/derecha	the first on the left/right
la segunda a la the izquierda/derecha	the second on left/right
la tercera a la izquierda/derecha	the third on the left/right
Baja ...	Go down ...
Cruza ...	Cross ...
Dobla ...	Turn ...
Sube (por) ...	Go up ...
Tuerce ... (La piscina) está ...	Turn ... (The swimming pool) is ...
aquí	here
al final de	at the end of
al lado de	next to
delante de	in front of
enfrente de	opposite
¿Está cerca?	Is it near?
¿Está cerca (el aeropuerto)?	Is (the airport) near?
¿Está lejos (el hospital)?	Is (the hospital) far?
Está cerca.	It's near.
Está lejos.	It's far.
Está muy cerca.	It's very near.
Está bastante cerca.	It's quite near.
Está a cinco minutos	It's a five-

andando.	minute walk.
Está a cinco minutos en coche.	It's five minutes by car.
Está a (10) kilómetros.	It's (10) kilometres away

Más números **More numbers**

treinta y cinco	35
cuarenta	40
cincuenta	50
sesenta	60
setenta	70
ochenta	80
noventa	90
cien	100

Mi ciudad **My town**

¿Cómo es tu barrio/ pueblo/ciudad?	What's your neighbourhood/village/town like?
Es ...	It's ...
antiguo/a	old
bonito/a	pretty
grande	big
histórico/a	historic
importante	important
industrial	industrial
pequeño/a	small
tranquilo/a	peaceful
Me gusta (mucho)	I like it (a lot)

porque ...	because ...
¿Te gustaría (visitar) ... ?	Would you like (to visit) ... ?
Me gustaría (visitar) ...	I would like (to visit) ...
¿Qué hay en tu barrio/ pueblo/ciudad?	What is there in your neighbourhood /village/town?
Hay ...	There is/are ...
Tiene ...	It has ...
un acueducto (romano)	a(n) (Roman) aqueduct
un alcázar	a fortress/palace
una avenida	an avenue
un castillo	a castle
un edificio	a building
un equipo de fútbol	a football team
una fábrica	a factory
una iglesia	a church
un lugar	a place
un monumento	a monument/site
un museo	a museum
un palacio	a palace
un parque nacional	a national park
un puerto	a port
un quiosco	a kiosk
la sierra	the mountains
un turista	a tourist
una universidad	a university

andar en monopatín(to)	go skateboarding
varios/as	several

El tiempo **The weather**

¿Qué tiempo hace?	What's the weather like?
Hace buen tiempo.	The weather is nice.
Hace calor.	It's hot.
Hace fresco.	It's chilly/cool.
Hace frío.	It's cold.
Hace mal tiempo.	The weather is bad.
Hace sol.	It's sunny.
Hace viento.	It's windy.
Hay niebla.	It's foggy.
Hay tormenta.	It's stormy.
Llueve.	It's raining.
Nieva.	It's snowing.

Las estaciones (del año) **The seasons (of the year)**

el invierno	winter
el otoño	autumn
la primavera	spring
el verano	summer
En invierno/otoño/ primavera/verano	In winter/autumn/ spring/summer
el clima	the climate
a veces	sometimes

Gramática



VERBS

TO GO

Ir	To go
Voy	I go
Vas	You go
Va	He/she/it goes
Vamos	We go
Váis	You (pl) go
Van	They van

IMPERATIVES

Tu	Usted	
Toma	Tome	Take
Sigue	Siga	Continue
Dobla	Doble	Turn
Tuerce	Tuerza	Turn
Sube	Suba	Go up
Baja	Baje	Go down
Cruza	Cruce	Cross

HOW TO SAY "TO"

To = a	a + el = al	Voy al cine
	a + la = a la	Voy a la playa

HOW TO SAY WHERE THINGS ARE

Enfrente de	Opposite
Al lado de	Next to
Delante de	In front of

de + el = del	la piscina	enfrente de la piscina
de + la = de la	el mercado	enfrente del mercado

Fill in the gaps:

¿Quiere Ud ir a la biblioteca? Pues, _____ todo recto, _____ la primera a la izquierda, _____ el puente, _____ a la derecha, _____ la Avenida de la República, _____ a la izquierda, y la biblioteca está al final de la Calle París.

¿Quieres aprender? Pues, _____ el libro, _____ la página 27, _____ la cinta y _____ las respuestas en tu cuaderno.

¿Vas al circo? _____ a la derecha y _____ todo derecho. _____ la segunda a la izquierda y _____ la Avenida Vía Augusta. El circo está en la plaza, al final de la avenida.










abrir bajar cruzar doblar escuchar escribir seguir
mirar subir tomar torcer

Ejercicios



1. Voy al polideportivo.

1. Empareja

1		2		3		1-	_____	6-	_____
4		5		6		2-	_____	7-	_____
7		8		9		3-	_____	8-	_____
						4-	_____	9-	_____
						5-	_____		

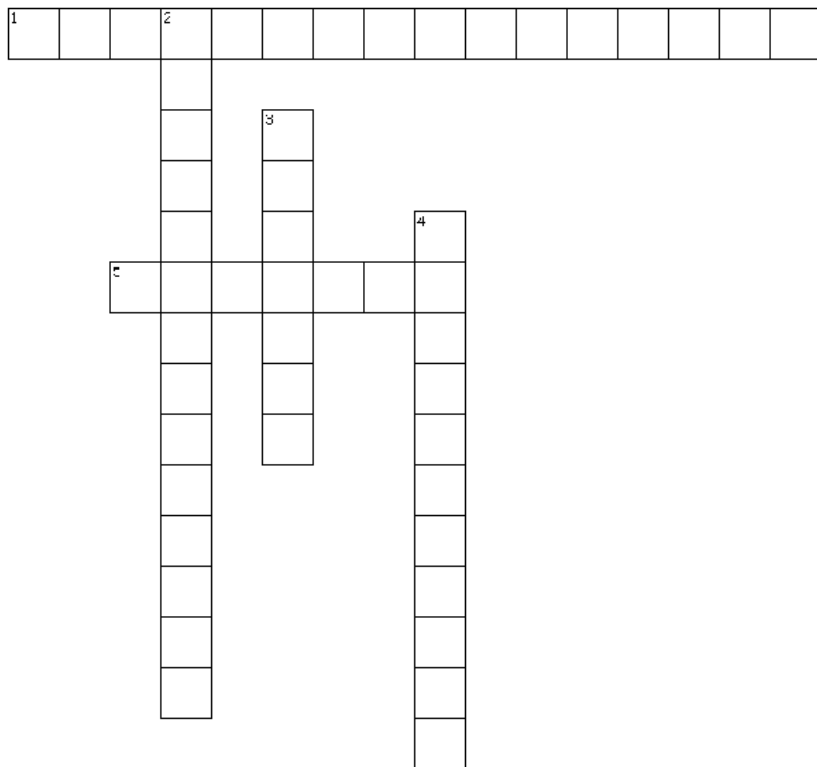
El cine	El polideportivo	La plaza de toros
El centro comercial	La estación de autobuses	La tienda de regalos
La estación de trenes	El estadio	El parque

2. Escribe las frases en español.

a la	Vas	Váis	I go to the park: <i>Voy al parque.</i>
al	de	at	I to the shopping centre: _____
	Voy	Van	You go to the cinema: _____
cine	estadio	al	You (pl) go to the stadium: _____
comercial	tienda	regalos	She goes to the beach: _____
al		playa	They go to the gift shop: _____
Voy	Va		
a la	parque	centro	

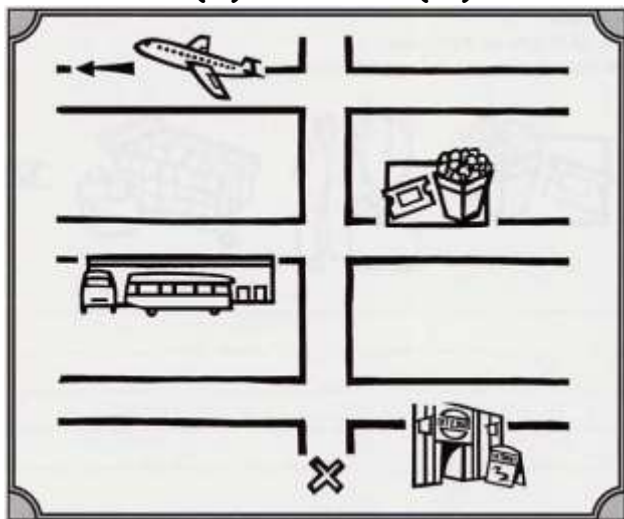
2. ¿Por dónde se va al Corte Inglés?

1. Crucigrama



Piscina
 Catedral
 Oficina de turismo
 Mercado
 Corte Inglés
 Café de Internet

2. ¿Verdad (✓) o mentira (X)?



1. ¿Por dónde se va al aeropuerto?

- Toma la tercera a la izquierda y sigue todo recto
 Toma la primera a la izquierda y sigue todo recto
 Toma la segunda a la derecha y sigue todo recto.

2. ¿Por dónde se va al cine?


- Toma la tercera a la derecha.
 Toma la segunda a la derecha.
 Toma la primera a la izquierda.

3. ¿Por dónde se va a la estación de autobuses?

- Toma la segunda a la derecha.
 Toma la segunda a la izquierda.
 Toma la tercera a la izquierda.

3. Sube la avenida y cruza la plaza


1. Empareja



- 1- _____
- 2- _____
- 3- _____
- 4- _____
- 5- _____
- 6- _____

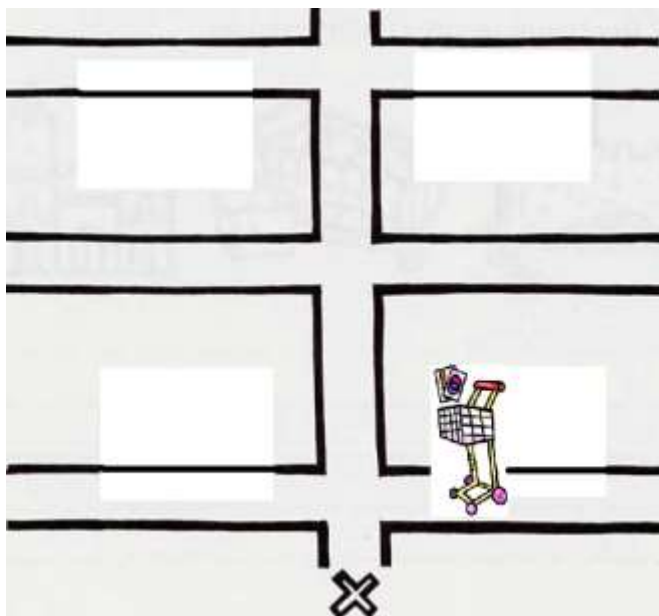
Sube	Dobla	Baja
Cruza el puente	Detrás de	En frente de

2. Completa el mapa.



- a. La estación de autobuses está en frente del Mercado.
- b. El estadio está al final de la calle, al lado del Mercado.
- c. El centro comercial está delante del supermercado.
- d. El instituto está al lado de la oficina de turismo.
- e. El café de Internet está al final de la calle, al lado de la plaza de toros.

3. Lee el texto y completa el mapa



1. Para ir al supermercado, toma la primera a la derecha. El supermercado está al lado del café de internet.
2. El estadio está enfrente del café de Internet.
3. Para ir al estadio, toma la segunda a la derecha.
4. Para ir al centro comercial, toma la tercera a la derecha. La piscina está al lado del centro comercial.
5. Para ir al cine, toma la tercera a la izquierda. El Mercado está al final de la calle, al lado del cine.
6. La oficina de turismo está delante del cine. Para ir a la oficina de turismo, toma la segunda a la izquierda.

4. ¿Está cerca?

1. Completa

tr__ __nt__ y c__nc__	35
c__ __r__nt__	40
c__nc__ __nt__	50
s__s__nt__	60
s__t__nt__	70
__ch__nt__	80
n__v__nt__	90
c__ __n	100

2. Lee el texto y completa



- Oye, ¿sabes dónde vive Juan?
- Eh, sí, claro. Sube por la calle, toma la tercera a la izquierda
- Sí, vale
- Sigue hasta el cine
- Hasta el cine, bien.
- Cruza el puente y tuerce a la derecha.
- El puente ... a la derecha ... sí, comprendo.
- Y la casa de Juan está al final de la calle, a la derecha, al lado del parque.
- Al lado del parque. Está bien ... creo.
- Vámonos.
- Si, vámonos, ino quiero llegar tarde a la fiesta!

Directions:


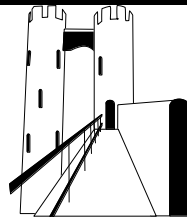
Places in town:

5. ¿Cómo es tu ciudad?

1. Escribe el nombre de los siguientes lugares



--	--	--	--



--	--	--	--

Un aeropuerto

Un castillo

Un monumento

Un museo

Una catedral

Un puerto

Un parque nacional

Una fábrica

2. Elige la palabra adecuada.

Vivo en Durham. Es una ciudad/un pueblo. Es bastante grande/pequeña.

Es ruidosa/tranquila. Es histórica/industrial. También hay un puerto/un aeropuerto.

Vivo en Newcastle. Es una ciudad/un pueblo. Es bastante grande/pequeña. Es ruidosa/tranquila. Es histórica/industrial. También hay un parque nacional/un aeropuerto.

Vivo en Ashbrooke. Es una ciudad/un pueblo. Es bastante grande/pequeño. Es ruidoso/tranquilo. Es bonito/industrial. También hay un supermercado/un museo.

6. ¿Qué tiempo hace?


1. Completa



1- _____

2- _____

3- _____



4- _____

5- _____

6- _____

Hace sol

Hace fresco

Hace calor

Hace viento

Hace frío

Llueve

Nieva

Hay tormenta

2. Completa el cuadro

junioprimaveranoviembreoñoofebrerooctubrejulioabrilseptiembreeneromayodiciembreveranoinviernoagostomarzo

Estaciones del año

1.	2.
3.	4.

Meses del año

1.	2.	3.
4.	5.	6.
7.	8.	9.
10.	11.	12.